

"Vaya Tela"

Cuaderno didáctico



E.P.
2º ciclo



Trapín y su amigo

Hola, me llamo Trapín. Algo increíble acaba de sucederme. Yo...




...fui elaborado en una fábrica y para ello utilizaron lana de oveja. De la fábrica me llevaron a una tienda.





1

No pidas a tus
padres ropa que
no necesites.



2

Si cuidas bien la ropa,
te durará más.




3

Si tu ropa necesita un
remiendo, pide que te
la arreglen.



Todo esto está muy bien, pero después, ¿qué pasará con nosotros?

Esto no puede seguir así. ¡Tenemos que hacer algo urgentemente!



5

Si no sabes qué hacer con la ropa que no usas, no la tires a la basura, **guárdala**.



4

La ropa que te queda pequeña, **dásela** a otra persona. Tú también puedes usar la ropa que te den otros.





¡Tranquilo
Trapín! ...



... te llevaremos al
centro de recogida de
ropa de nuestra
localidad. Allí, os
separarán en dos
grupos:



La ropa que esté bien...



...la usarán
otras personas



La ropa muy estropeada...



...para hacer
trapos de limpieza



Únete a nosotros
¡Porque aquí ya
no se tira nada!





RECORDANDO LO APRENDIDO



- 1 La basura de tu localidad, ¿a dónde se lleva?
 al monte
 a la playa
 al vertedero
- 2 ¿Por qué están el pájaro con la "nariz" tapada y el pez medio mareado?
Porque... tienen catarro.
 las empresas de fabricación de ropa contaminan.
 Alguien se ha echado un pedo.
- 3 De estas frases que se refieren a las rebajas, cuales son las verdaderas (V) y cuales las falsas (F):
 - En las rebajas la ropa está más barata.
 - En las rebajas sólo se compra lo necesario.
 - En las rebajas, muchas veces, se compran cosas que no se necesitan.
- 4 ¿Tienes en el armario de casa alguna ropa que uses muy poco o nada? Si / No
- 5 Estas basuras, ¿a qué contenedor echarías? (Utiliza flechas)



- 6 ¿Sueles ponerte alguna ropa o calzado que esté arreglado? Si / No
- 7 ¿Usas ropa que te dan parientes o conocidos? Si / No
¿Y la ropa que no usas tú, se la das a alguien? Si / No



TRABAJO EN GRUPO



Analiza en grupo las siguientes viñetas y pinta de VERDE aquellos comportamientos que creáis adecuados y de ROJO lo que no se debería de hacer.

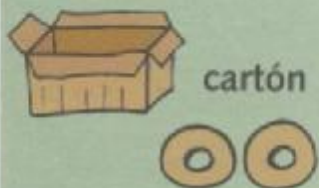


MANUALIDADES



"Pompones de Lana"

MATERIALES



cartón

tijeras




lana



PASOS A SEGUIR

Se juntan los dos cartones,




se pasa la lana como indica el dibujo,




se corta la lana entre los dos cartones,




se hace un nudo con la lana,



se cortan los dos cartones.



Al final,



si quereis, podeis adornarlo poniéndole ojos, boca, nariz...



"Separador de hojas"



Si copias esta plantilla, la pintas y la recortas, podrás conseguir un bonito separador de hojas.

Edita



BILBAO
UDALA
AYUNTAMIENTO

Enplegu: Enakume eta Inpugnazio Saila
Área de Empleo, Mujer y Medio Ambiente

Tel.: 94 420 51 93

artelatz

Autor



Artelatz Koop.
Inpugnazio zerbitzuak

Colabora



Tel.: 94 457 14 47

Impreso en Papel
100% reciclado y libre de cloro

mayo de 2000

AVISO: Este material didáctico es una adecuación del creado por el mismo autor para la Mancomunidad de San Marcos de Donostialdea en 1997.